

**ДЕРЖСТАТ УКРАЇНИ**  
**ГОЛОВНЕ УПРАВЛІННЯ**  
**СТАТИСТИКИ у м. Києві**

"25" 10 2017 р. №17

Додаток 1  
 до Національного положення (стандарту)  
 бухгалтерського обліку 1 "Загальні вимоги до фінансової звітності"

Підприємство ДЕРЖАВНЕ ПІДПРИЄМСТВО "ІНФОРМАЦІЙНІ СУДОВІ СИСТЕМИ"  
 Територія м.Київ  
 Організаційно-правова форма господарювання Державне підприємство  
 Вид економічної діяльності Комп'ютерне програмування  
 Середня кількість працівників 264  
 Адреса, телефон вулиця Липська, 18/5, м. КИЇВ, 01601 2073567

Дата (рік, місяць, число)  
 за ЄДРПОУ  
 за КОАТУУ  
 за КОПФГ  
 за КВЕД

КОДИ		
2017	10	01
34614292		
8038200000		
140		
62.01		

Одиниця виміру: тис. грн. без десяткового знака (окрім розділу IV Звіту про фінансові результати (Звіту про сукупний дохід) (форма №2), грошові показники якого наводяться в гривнях з копійками)

Складено (зробити позначку "v" у відповідній клітинці):

за положеннями (стандартами) бухгалтерського обліку  
 за міжнародними стандартами фінансової звітності


V

**Баланс (Звіт про фінансовий стан)**  
 на **30 вересня 2017** р.

Форма №1 Код за ДКУД 1801001

А К Т И В	Код рядка	На початок звітного періоду	На кінець звітного періоду
1	2	3	4
<b>I. Необоротні активи</b>			
Нематеріальні активи	1000	21 248	20 798
первісна вартість	1001	30 736	35 364
накопичена амортизація	1002	9 488	14 566
Незавершені капітальні інвестиції	1005	4 823	1 206
Основні засоби	1010	5 362	4 749
первісна вартість	1011	47 788	47 289
знос	1012	42 426	42 540
Інвестиційна нерухомість	1015	-	-
Первісна вартість інвестиційної нерухомості	1016	-	-
Знос інвестиційної нерухомості	1017	-	-
Довгострокові біологічні активи	1020	-	-
Первісна вартість довгострокових біологічних активів	1021	-	-
Накопичена амортизація довгострокових біологічних активів	1022	-	-
Довгострокові фінансові інвестиції: які обліковуються за методом участі в капіталі інших підприємств	1030	-	-
інші фінансові інвестиції	1035	-	-
Довгострокова дебіторська заборгованість	1040	-	-
Відстрочені податкові активи	1045	-	-
Гудвіл	1050	-	-
Відстрочені аквізиційні витрати	1060	-	-
Залишок коштів у централізованих страхових резервних фондах	1065	-	-
Інші необоротні активи	1090	-	-
<b>Усього за розділом I</b>	<b>1095</b>	<b>31 433</b>	<b>26 753</b>
<b>II. Оборотні активи</b>			
Запаси	1100	821	721
Виробничі запаси	1101	576	479
Незавершене виробництво	1102	-	6
Готова продукція	1103	-	-
Товари	1104	245	236
Поточні біологічні активи	1110	-	-
Депозити перестрахування	1115	-	-
Векселі одержані	1120	-	-
Дебіторська заборгованість за продукцію, товари, роботи, послуги	1125	2 526	7 924
Дебіторська заборгованість за розрахунками: за виданими авансами	1130	1 855	1 303
з бюджетом	1135	35	53
у тому числі з податку на прибуток	1136	31	49
Дебіторська заборгованість за розрахунками з нарахованих доходів	1140	-	-
Дебіторська заборгованість за розрахунками із внутрішніх розрахунків	1145	-	-
Інша поточна дебіторська заборгованість	1155	268	143
Поточні фінансові інвестиції	1160	-	-
Гроші та їх еквіваленти	1165	2 975	848
Готівка	1166	-	-
Рахунки в банках	1167	2 975	848
Витрати майбутніх періодів	1170	647	598
Частка перестраховика у страхових резервах	1180	-	-
у тому числі в: резервах довгострокових зобов'язань	1181	-	-
резервах збитків або резервах належних виплат	1182	-	-
резервах незароблених премій	1183	-	-

**ЗГІДНО З**  
**ОРИГІНАЛОМ**



*Генерального директора*

*В Карпача*

інших страхових резервах	1184	-	-
Інші оборотні активи	1190	4	4
Усього за розділом II	1195	9 131	11 594
<b>III. Необоротні активи, утримувані для продажу, та групи вибуття</b>	<b>1200</b>	-	-
Баланс	1300	40 564	38 347

Пасив	Код рядка	На початок звітного періоду	На кінець звітного періоду
1	2	3	4
<b>I. Власний капітал</b>			
Зареєстрований (пайовий) капітал	1400	17 142	17 142
Внески до незареєстрованого статутного капіталу	1401	-	-
Капітал у дооцінках	1405	-	-
Додатковий капітал	1410	9 673	9 457
Емісійний дохід	1411	-	-
Накопичені курсові різниці	1412	-	-
Резервний капітал	1415	558	558
Нерозподілений прибуток (непокритий збиток)	1420	10 421	3 582
Неоплачений капітал	1425	( - )	( - )
Вилучений капітал	1430	( - )	( - )
Інші резерви	1435	-	-
Усього за розділом I	1495	37 794	30 739
<b>II. Довгострокові зобов'язання і забезпечення</b>			
Відстрочені податкові зобов'язання	1500	-	-
Пенсійні зобов'язання	1505	-	-
Довгострокові кредити банків	1510	-	-
Інші довгострокові зобов'язання	1515	-	-
Довгострокові забезпечення	1520	-	-
Довгострокові забезпечення витрат персоналу	1521	-	-
Цільове фінансування	1525	-	-
Благодійна допомога	1526	-	-
Страхові резерви	1530	-	-
у тому числі:	1531	-	-
резерв довгострокових зобов'язань		-	-
резерв збитків або резерв належних виплат	1532	-	-
резерв незароблених премій	1533	-	-
інші страхові резерви	1534	-	-
Інвестиційні контракти	1535	-	-
Призовий фонд	1540	-	-
Резерв на виплату джек-поту	1545	-	-
Усього за розділом II	1595	-	-
<b>III. Поточні зобов'язання і забезпечення</b>			
Короткострокові кредити банків	1600	-	-
Векселі видані	1605	-	-
Поточна кредиторська заборгованість за:			
довгостроковими зобов'язаннями	1610	-	-
товари, роботи, послуги	1615	966	2 761
розрахунками з бюджетом	1620	1 278	1 459
у тому числі з податку на прибуток	1621	-	-
розрахунками зі страхування	1625	-	416
розрахунками з оплати праці	1630	16	1 675
Поточна кредиторська заборгованість за одержаними авансами	1635	121	148
Поточна кредиторська заборгованість за розрахунками з учасниками	1640	75	-
Поточна кредиторська заборгованість із внутрішніх розрахунків	1645	-	-
Поточна кредиторська заборгованість за страховою діяльністю	1650	-	-
Поточні забезпечення	1660	-	-
Доходи майбутніх періодів	1665	-	-
Відстрочені комісійні доходи від перестраховиків	1670	-	-
Інші поточні зобов'язання	1690	314	1 149
Усього за розділом III	1695	2 770	7 608
IV. Зобов'язання, пов'язані з необоротними активами, утримуваними для продажу, та групи вибуття	1700	-	-
V. Чиста вартість активів недефіцитного пенсійного фонду	1800	-	-
Баланс	1900	40 564	38 347

Керівник

ДУБІНКО Д.О.

Головний бухгалтер

БОРИСЕВИЧ К.О.

1. Визначається в порядку, встановленому центральним органом виконавчої влади, що реалізує державну політику у сфері статистики.



о. генерального  
директора

В. Калужа

ЗГІДНО З  
ОРИГІНАЛОМ

Додаток 1  
до Національного положення (стандарту)  
бухгалтерського обліку 1 "Загальні вимоги до фінансової звітності"

Підприємство	ДЕРЖАВНЕ ПІДПРИЄМСТВО "ІНФОРМАЦІЙНІ СУДОВІ СИСТЕМИ"	Дата (рік, місяць, число)	КОДИ	
Територія	м.Київ	за СДРНОУ	2017	01   01
Організаційно-правова форма господарювання	Державне підприємство	за КОАТУУ	34614292	
Вид економічної діяльності	Комп'ютерне програмування	за КОСІФІГ	8058200000	
Середня кількість працівників	1 245	за КВЕД	140	
Адреса, телефон	вулиця Липська, 18/5, м. КИЇВ, 01601		62.01	

Одиниця виміру: тис. грн. без десяткового знака (окрім розділу IV Звіту про фінансові результати (Звіту про сукупний дохід) (форма №2), грошові показники якого наводяться в гривнях з копійками)

Складено (зробити позначку "ч" у відповідній клітинці):  
за положеннями (стандартами) бухгалтерського обліку  
за міжнародними стандартами фінансової звітності

V

Баланс (Звіт про фінансовий стан)  
на 31 грудня 2016 р.

Форма №1 Кол та ДКУД 1801001

А К Т И В	Код рядка	На початок звітного періоду	На кінець звітного періоду
1	2	3	4
<b>I. Необоротні активи</b>			
Нематеріальні активи	1000	16 362	21 248
первісна вартість	1001	22 537	30 736
накопичена амортизація	1002	6 175	9 488
Незавершені капітальні інвестиції	1005	810	4 823
Основні засоби	1010	6 693	5 362
первісна вартість	1011	49 735	47 788
знос	1012	43 042	42 426
Інвестиційна нерухомість	1015	-	-
Первісна вартість інвестиційної нерухомості	1016	-	-
Знос інвестиційної нерухомості	1017	-	-
Довгострокові біологічні активи	1020	-	-
Первісна вартість довгострокових біологічних активів	1021	-	-
Накопичена амортизація довгострокових біологічних активів	1022	-	-
Довгострокові фінансові інвестиції: які обліковуються за методом участі в капіталі інших підприємств	1030	-	-
інші фінансові інвестиції	1035	-	-
Довгострокова дебіторська заборгованість	1040	-	-
Відстрочені податкові активи	1045	-	-
Гудвіл	1050	-	-
Відстрочені аквізиційні витрати	1060	-	-
Залишок коштів у централізованих страхових резервних фондах	1065	-	-
Інші необоротні активи	1090	-	-
<b>Усього за розділом I</b>	<b>1095</b>	<b>23 865</b>	<b>31 433</b>
<b>II. Оборотні активи</b>			
Запаси	1100	1 287	821
Виробничі запаси	1101	510	576
Незавершене виробництво	1102	-	-
Готова продукція	1103	-	-
Товари	1104	777	245
Поточні біологічні активи	1110	-	-
Депозити перестрахування	1115	-	-
Векселі одержані	1120	-	-
Дебіторська заборгованість за продукцію, товари, роботи, послуги	1125	3 331	2 526
Дебіторська заборгованість за розрахунками:			
за виданими авансами	1130	3 337	1 855
з бюджетом	1135	49	35
у тому числі з податку на прибуток	1136	35	31
Дебіторська заборгованість за розрахунками з нарахованих доходів	1140	-	-
Дебіторська заборгованість за розрахунками із внутрішніх розрахунків	1145	-	-
Інша поточна дебіторська заборгованість	1155	163	268
Поточні фінансові інвестиції	1160	-	-
Готівка та їх еквіваленти	1165	6 851	2 975
Готівка	1166	-	-
Рахунки в банках	1167	6 851	2 975
Витрати майбутніх періодів		1 762	647
Частка перестраховика у страхових резервах		-	-
у тому числі в:			
резервах довгострокових зобов'язань		-	-
резервах збитків або резервах належних виїзів		-	-
резервах незароблених премій		-	-

ЗГІДНО З  
ОРИГІНАЛОМ



ГЕНЕРАЛЬНИЙ ДИРЕКТОР  
ІНФОРМАЦІЙНІ  
СУДОВІ СИСТЕМИ  
В.І. ЖИВАЄВ

інших страхових резервах	1184	-	-
інші оборотні активи	1190	7	4
Усього за розділом II	1195	16 787	9 131
III. Необоротні активи, утримувані для продажу, та групи вибуття	1200	-	-
Баланс	1300	40 652	40 564

Пасиви	Код рядка	На початок звітного періоду	На кінець звітного періоду
1	2	3	4
<b>I. Власний капітал</b>			
Зареєстрований (пайовий) капітал	1400	17 142	17 142
Внески до незареєстрованого статутного капіталу	1401	-	-
Капітал у дооцінках	1405	-	-
Додатковий капітал	1410	10 071	9 673
Безневідомий дохід	1411	-	-
Накопичені курсові різниці	1412	-	-
Резервний капітал	1415	519	558
Перезподілений прибуток (непокритий збиток)	1420	10 387	10 421
Неоплачений капітал	1425	( 2 )	( - )
Видучений капітал	1430	( - )	( - )
Інші резерви	1435	-	-
Усього за розділом I	1495	38 117	37 794
<b>II. Довгострокові зобов'язання і забезпечення</b>			
Відстрочені податкові зобов'язання	1500	-	-
Пенсійні зобов'язання	1505	-	-
Довгострокові кредити банків	1510	-	-
Інші довгострокові зобов'язання	1515	-	-
Довгострокові забезпечення	1520	-	-
Довгострокові забезпечення витрат персоналу	1521	-	-
Цільове фінансування	1525	-	-
Благодійна допомога	1526	-	-
Страхові резерви	1530	-	-
у тому числі:	1531	-	-
резерв довгострокових зобов'язань			
резерв збитків або резерв належних виплат	1532	-	-
резерв незароблених премій	1533	-	-
інші страхові резерви	1534	-	-
Інвестиційні контракти	1535	-	-
Призовий фонд	1540	-	-
Резерв на виплату джек-поту	1545	-	-
Усього за розділом II	1595	-	-
<b>III. Поточні зобов'язання і забезпечення</b>			
Короткострокові кредити банків	1600	-	-
Векселі видачі	1605	-	-
Поточна кредиторська заборгованість за:			
довгостроковими зобов'язаннями	1610	-	-
товари, роботи, послуги	1615	742	966
розрахунками з бюджетом	1620	978	1 278
у тому числі з податку на прибуток	1621	-	-
розрахунками зі страхування	1625	-	-
розрахунками з оплати праці	1630	2	16
Поточна кредиторська заборгованість за одержаними авансами	1635	54	121
Поточна кредиторська заборгованість за розрахунками з учасниками	1640	28	75
Поточна кредиторська заборгованість із внутрішніх розрахунків	1645	-	-
Поточна кредиторська заборгованість за страхового діяльністю	1650	-	-
Поточні забезпечення	1660	-	-
Доходи майбутніх періодів	1665	-	-
Відстрочені комісійні доходи від перестраховиків	1670	-	-
Інші поточні зобов'язання	1690	731	314
Усього за розділом III	1695	2 535	2 770
IV. Зобов'язання, пов'язані з необоротними активами, утримуваними для продажу, та групами вибуття	1700	-	-
V. Чиста вартість активів недержавного пенсійного фонду	1800	-	-
Баланс	1900	40 652	40 564

Керівник

ЖИВАСВ В.І.

Головний бухгалтер

УСТИМЕНКО І.І.

Визначається в порядку, встановленому центральним органом виконавчої влади, що реалізує державну політику у сфері статистики.

ЗГІДНО З  
ОРИГІНАЛОМ



ГЕНЕРАЛЬНИЙ ДИРЕКТОР  
ЗА "ІНФОРМАЦІЙНІ  
СИСТЕМИ"  
В.І. ЖИВАСВ

Підприємство **ДЕРЖАВНЕ ПІДПРИЄМСТВО "ІНФОРМАЦІЙНІ СУДОВІ СИСТЕМИ"** (найменування)

Дата (рік, місяць, число) за СДРПОУ

КОДИ		
2017	01	01
34614292		


**Звіт про фінансові результати (Звіт про сукупний дохід)**  
за **Рік 2016** р.

Форма №2 Код за ДКУД **1801003**

**I. ФІНАНСОВІ РЕЗУЛЬТАТИ**

Стаття	Код рядка	За звітний період	За аналогічний період попереднього року
1	2	3	4
Чистий дохід від реалізації продукції (товарів, робіт, послуг)	2000	63 846	48 065
Чисті зароблені страхові премії	2010	-	-
<i>премії підписані, валова сума</i>	2011	-	-
<i>премії, передані у перестраховання</i>	2012	-	-
<i>зміна резерву незароблених премій, валова сума</i>	2013	-	-
<i>зміна частки перестраховиків у резерві незароблених премій</i>	2014	-	-
Собівартість реалізованої продукції (товарів, робіт, послуг)	2050	( 51 272 )	( 38 153 )
Чисті понесені збитки за страховими виплатами	2070	-	-
<b>Валовий:</b>			
прибуток	2090	12 574	9 912
збиток	2095	( - )	( - )
Дохід (витрати) від зміни у резервах довгострокових зобов'язань	2105	-	-
Дохід (витрати) від зміни інших страхових резервів	2110	-	-
<i>зміна інших страхових резервів, валова сума</i>	2111	-	-
<i>зміна частки перестраховиків в інших страхових резервах</i>	2112	-	-
Інші операційні доходи	2120	2 021	2 360
у тому числі:	2121	-	-
<i>дохід від зміни вартості активів, які оцінюються за справедливою вартістю</i>			
<i>дохід від первісного визнання біологічних активів і сільськогосподарської продукції</i>	2122	-	-
<i>дохід від використання коштів, вивільнених від оподаткування</i>	2123	-	-
Адміністративні витрати	2130	( 10 685 )	( 9 402 )
Витрати на збут	2150	( - )	( - )
Інші операційні витрати	2180	( 2 826 )	( 2 276 )
у тому числі:	2181	-	-
<i>витрати від зміни вартості активів, які оцінюються за справедливою вартістю</i>			
<i>витрати від первісного визнання біологічних активів і сільськогосподарської продукції</i>	2182	-	-
<b>Фінансовий результат від операційної діяльності:</b>			
прибуток	2190	1 084	594
збиток	2195	( - )	( - )
Доход від участі в капіталі	2200	-	-
Інші фінансові доходи	2220	-	-
Інші доходи	2240	-	-
у тому числі:	2241	-	-
<i>дохід від благодійної допомоги</i>			
Фінансові витрати	2250	( - )	( - )
Втрати від участі в капіталі	2255	( - )	( - )
Інші витрати	2270	( - )	( - )
Прибуток (збиток) від впливу інфляції на майте	2275	( - )	( - )

ЗГІДНО З  
ОРИГІНАЛОМ



ГЕНЕРАЛЬНИЙ ДИРЕКТОР  
ДП "ІНФОРМАЦІЙНІ СУДОВІ СИСТЕМИ"  
В. І. КИВАСЯ

<b>Фінансовий результат до оподаткування:</b>			
прибуток	2290	1 084	594
збиток	2295	( - )	( - )
Витрати (дохід) з податку на прибуток	2300	(304)	(129)
Прибуток (збиток) від припиненої діяльності після оподаткування	2305	-	-
<b>Чистий фінансовий результат:</b>			
прибуток	2350	780	465
збиток	2355	( - )	( - )

**II. СУКУПНИЙ ДОХІД**

Стаття	Код рядка	За звітний період	За аналогічний період попереднього року
1	2	3	4
Дооцінка (уцінка) необоротних активів	2400	-	-
Дооцінка (уцінка) фінансових інструментів	2405	-	-
Накопичені курсові різниці	2410	-	-
Частка іншого сукупного доходу асоційованих та спільних підприємств	2415	-	-
Інший сукупний дохід	2445	-	-
<b>Інший сукупний дохід до оподаткування</b>	<b>2450</b>	-	-
Податок на прибуток, пов'язаний з іншим сукупним доходом	2455	-	-
<b>Інший сукупний дохід після оподаткування</b>	<b>2460</b>	-	-
<b>Сукупний дохід (сума рядків 2350, 2355 та 2460)</b>	<b>2465</b>	<b>780</b>	<b>465</b>

**III. ЕЛЕМЕНТИ ОПЕРАЦІЙНИХ ВИТРАТ**

Назва статті	Код рядка	За звітний період	За аналогічний період попереднього року
1	2	3	4
Матеріальні затрати	2500	1 284	463
Витрати на оплату праці	2505	26 723	19 749
Відрахування на соціальні заходи	2510	5 767	7 220
Амортизація	2515	4 708	3 511
Інші операційні витрати	2520	26 301	18 888
<b>Разом</b>	<b>2550</b>	<b>64 783</b>	<b>49 831</b>

**IV. РОЗРАХУНОК ПОКАЗНИКІВ ПРИБУТКОВОСТІ АКЦІЙ**

Назва статті	Код рядка	За звітний період	За аналогічний період попереднього року
1	2	3	4
Середньорічна кількість простих акцій	2600	-	-
Скоригована середньорічна кількість простих акцій	2605	-	-
Чистий прибуток (збиток) на одну просту акцію	2610	-	-
Скоригований чистий прибуток (збиток) на одну просту акцію	2615	-	-
Дивіденди на одну просту акцію	2650	-	-

Керівник

ЖИВАСЬ В.І.

Головний бухгалтер

УСТИМЕНКО І.І.


ЗГІДНО З  
ОРИГІНАЛОМ

ГЕНЕРАЛЬНИЙ ДИРЕКТОР  
АР «ІНФОРМАЦІЙНІ  
СИСТЕМИ»  
В.І. ЖИВАСЬ

Підприємство **ДЕРЖАВНЕ ПІДПРИЄМСТВО "ІНФОРМАЦІЙНІ СУДОВІ СИСТЕМИ"**

Дата (рік, місяць, число) за ЄДРПОУ

КОДИ		
2017	10	01
34614292		



(найменування)

Звіт про фінансові результати (Звіт про сукупний дохід)  
9 Місяців 2017 р.

Форма N2 Код за ДКУД **1801003**

**I. ФІНАНСОВІ РЕЗУЛЬТАТИ**

Стаття	Код рядка	За звітний період	За аналогічний період попереднього року
1	2	3	4
Чистий дохід від реалізації продукції (товарів, робіт, послуг)	2000	51 627	45 298
Чисті зароблені страхові премії	2010	-	-
премії підписані, валова сума	2011	-	-
премії, передані у перестраховування	2012	-	-
зміна резерву незароблених премій, валова сума	2013	-	-
зміна частки перестраховиків у резерві незароблених премій	2014	-	-
Собівартість реалізованої продукції (товарів, робіт, послуг)	2050	( 47 914 )	( 36 099 )
Чисті понесені збитки за страховими виплатами	2070	-	-
<b>Валовий:</b>			
прибуток	2090	3 713	9 199
збиток	2095	( - )	( - )
Дохід (витрати) від зміни у резервах довгострокових зобов'язань	2105	-	-
Дохід (витрати) від зміни інших страхових резервів	2110	-	-
зміна інших страхових резервів, валова сума	2111	-	-
зміна частки перестраховиків в інших страхових резервах	2112	-	-
Інші операційні доходи	2120	48	1 724
у тому числі:	2121	-	-
дохід від зміни вартості активів, які оцінюються за справедливою вартістю			
дохід від первісного визнання біологічних активів і сільськогосподарської продукції	2122	-	-
дохід від використання коштів, звільнених від оподаткування	2123	-	-
Адміністративні витрати	2130	( 8 022 )	( 7 723 )
Витрати на збут	2150	( - )	( - )
Інші операційні витрати	2180	( 2 559 )	( 2 256 )
у тому числі:	2181	-	-
витрати від зміни вартості активів, які оцінюються за справедливою вартістю			
витрати від первісного визнання біологічних активів і сільськогосподарської продукції	2182	-	-
<b>Фінансовий результат від операційної діяльності:</b>			
прибуток	2190	-	944
збиток	2195	( 6 820 )	( - )
Доход від участі в капіталі	2200	-	-
Інші фінансові доходи	2220	-	-
Інші доходи	2240	-	-
у тому числі:	2241	-	-
дохід від благодійної допомоги			
Фінансові витрати	2250	( - )	( - )
Втрати від участі в капіталі	2255	( - )	( - )
Інші витрати	2270	( - )	( - )
Прибуток (збиток) від впливу інфляції на монетарні статті	2275	-	-

ЗГІДНО  
ОРИГІНАЛУ



О. Генеральною  
директором

В. Калуга

<b>Фінансовий результат до оподаткування:</b>			
прибуток	2290	-	944
збиток	2295	( 6 820 )	( - )
Витрати (дохід) з податку на прибуток	2300	-	(264)
Прибуток (збиток) від припиненої діяльності після оподаткування	2305	-	-
<b>Чистий фінансовий результат:</b>			
прибуток	2350	-	680
збиток	2355	( 6 820 )	( - )

## ІІ. СУКУПНИЙ ДОХІД

Стаття	Код рядка	За звітний період	За аналогічний період попереднього року
1	2	3	4
Дооцінка (уцінка) необоротних активів	2400	-	-
Дооцінка (уцінка) фінансових інструментів	2405	-	-
Накопичені курсові різниці	2410	-	-
Частка іншого сукупного доходу асоційованих та спільних підприємств	2415	-	-
Інший сукупний дохід	2445	-	-
<b>Інший сукупний дохід до оподаткування</b>	<b>2450</b>	-	-
Податок на прибуток, пов'язаний з іншим сукупним доходом	2455	-	-
<b>Інший сукупний дохід після оподаткування</b>	<b>2460</b>	-	-
<b>Сукупний дохід (сума рядків 2350, 2355 та 2460)</b>	<b>2465</b>	<b>(6 820)</b>	<b>680</b>

## ІІІ. ЕЛЕМЕНТИ ОПЕРАЦІЙНИХ ВИТРАТ

Назва статті	Код рядка	За звітний період	За аналогічний період попереднього року
1	2	3	4
Матеріальні затрати	2500	531	995
Витрати на оплату праці	2505	27 515	19 266
Відрахування на соціальні заходи	2510	5 823	4 176
Амортизація	2515	5 883	4 567
Інші операційні витрати	2520	18 743	17 705
<b>Разом</b>	<b>2550</b>	<b>58 495</b>	<b>46 709</b>

## ІV. РОЗРАХУНОК ПОКАЗНИКІВ ПРИБУТКОВОСТІ АКЦІЙ

Назва статті	Код рядка	За звітний період	За аналогічний період попереднього року
1	2	3	4
Середньорічна кількість простих акцій	2600	-	-
Скоригована середньорічна кількість простих акцій	2605	-	-
Чистий прибуток (збиток) на одну просту акцію	2610	-	-
Скоригований чистий прибуток (збиток) на одну просту акцію	2615	-	-
Дивіденди на одну просту акцію	2650	-	-

Керівник

ДУБІНКО Д.О.

Головний бухгалтер

БОРИСЕВИЧ К.О.

ЗГІДНО З  
ОРИГІНАЛОМо. генерального  
директора

В. Калуга



**Звіт про рух грошових коштів (за прямим методом)**  
за **Рік 2016** р.

Форма N3 Код за ДКУД **1801004**

Стаття	Код	За звітний період	За аналогічний період попереднього року
1	2	3	4
<b>I. Рух коштів у результаті операційної діяльності</b>			
Надходження від:			
Реалізації продукції (товарів, робіт, послуг)	3000	77 155	67 168
Повернення податків і зборів	3005	-	-
у тому числі податку на додану вартість	3006	-	-
Цільового фінансування	3010	-	-
Надходження від отримання субсидій, дотацій	3011	-	-
Надходження авансів від покупців і замовників	3015	971	504
Надходження від повернення авансів	3020	532	497
Надходження від відсотків за залишками коштів на поточних рахунках	3025	219	138
Надходження від боржників неустойки (штрафів, пені)	3035	-	-
Надходження від операційної оренди	3040	-	-
Надходження від отримання роялті, авторських винагород	3045	-	-
Надходження від страхових премій	3050	-	-
Надходження фінансових установ від повернення позик	3055	-	-
Інші надходження	3095	452	317
Витрачання на оплату:			
Товарів (робіт, послуг)	3100	( 8 443 )	( 6 513 )
Праці	3105	( 21 775 )	( 16 150 )
Відрахувань на соціальні заходи	3110	( 5 808 )	( 8 159 )
Зобов'язань з податків і зборів	3115	( 12 341 )	( 9 241 )
Витрачання на оплату зобов'язань з податку на прибуток	3116	( 302 )	( 166 )
Витрачання на оплату зобов'язань з податку на додану вартість	3117	( 6 768 )	( 6 175 )
Витрачання на оплату зобов'язань з інших податків і зборів	3118	( 5 271 )	( 2 900 )
Витрачання на оплату авансів	3135	( 21 281 )	( 16 044 )
Витрачання на оплату повернення авансів	3140	( - )	( 312 )
Витрачання на оплату цільових внесків	3145	( - )	( - )
Витрачання на оплату зобов'язань за страховими контрактами	3150	( - )	( - )
Витрачання фінансових установ на надання позик	3155	( - )	( - )
Інші витрачання	3190	( 175 )	( 121 )
<b>Чистий рух коштів від операційної діяльності</b>	<b>3195</b>	<b>9 506</b>	<b>12 084</b>
<b>II. Рух коштів у результаті інвестиційної діяльності</b>			
Надходження від реалізації:			
фінансових інвестицій	3200	-	-
необоротних активів	3205	-	-
Надходження від отриманих:			
відсотків	3215	-	-
дивідендів	3220	-	-
Надходження від деривативів	3225	-	-
Надходження від погашення позик	3230	-	-
Надходження від вибуття дочірнього підприємства та іншої господарської одиниці	3235	-	-
Інші надходження	3250	-	-

Витрачання на придбання: фінансових інвестицій	3255	( - )	( - )
необоротних активів	3260	( 12 843 )	( 6 616 )
Виплати за деривативами	3270	( - )	( - )
Витрачання на надання позик	3275	( - )	( - )
Витрачання на придбання дочірнього підприємства та іншої господарської одиниці	3280	-	-
Інші платежі	3290	( - )	( - )
<b>Чистий рух коштів від інвестиційної діяльності</b>	<b>3295</b>	<b>-12 843</b>	<b>-6 616</b>
<b>III. Рух коштів у результаті фінансової діяльності</b>			
Надходження від:			
Власного капіталу	3300	-	-
Отримання позик	3305	-	-
Надходження від продажу частки в дочірньому підприємстві	3310	-	-
Інші надходження	3340	-	-
Витрачання на:			
Викуп власних акцій	3345	( - )	( - )
Погашення позик	3350	-	-
Сплату дивідендів	3355	( 538 )	( 272 )
Витрачання на сплату відсотків	3360	( - )	( - )
Витрачання на сплату заборгованості з фінансової оренди	3365	( - )	( - )
Витрачання на придбання частки в дочірньому підприємстві	3370	-	-
Витрачання на виплати неконтрольованим часткам у дочірніх підприємствах	3375	-	-
Інші платежі	3390	( - )	( - )
<b>Чистий рух коштів від фінансової діяльності</b>	<b>3395</b>	<b>-538</b>	<b>-272</b>
<b>Чистий рух грошових коштів за звітний період</b>	<b>3400</b>	<b>-3 875</b>	<b>5 196</b>
Залишок коштів на початок року	3405	6 850	1 654
Вплив зміни валютних курсів на залишок коштів	3410	-	-
Залишок коштів на кінець року	3415	2 975	6 850

Керівник

ЖИВАЄВ В.І.

Головний бухгалтер

УСТИМЕНКО І.І.



Підприємство ДЕРЖАВНЕ ПІДПРИЄМСТВО "ІНФОРМАЦІЙНІ СУДОВІ СИСТЕМИ" за ЄДРПОУ  
(найменування)

Дата (рік, місяць, число)

КОДИ		
2017	01	01
34614292		

Звіт про власний капітал  
за Рік 2016 р.

Форма №4 Код за ДКУД **1801005**

Стаття	Код рядка	Зареєстрований (пайовий) капітал	Капітал у дооцінках	Додатковий капітал	Резервний капітал	Нерозподілений прибуток (непокритий збиток)	Неоплачений капітал	Вилучений капітал	Всього
1	2	3	4	5	6	7	8	9	10
Залишок на початок року	4000	17 142	-	10 071	519	10 387	(2)	-	38 117
Коригування: Зміна облікової політики	4005	-	-	-	-	-	-	-	-
Виправлення помилок	4010	-	-	-	-	-	-	-	-
Інші зміни	4090	-	-	-	-	-	-	-	-
Скоригований залишок на початок року	4095	17 142	-	10 071	519	10 387	(2)	-	38 117
Чистий прибуток (збиток) за звітний період	4100	-	-	-	-	780	-	-	780
Інший сукупний дохід за звітний період	4110	-	-	-	-	-	-	-	-
Дооцінка (уцінка) необоротних активів	4111	-	-	-	-	-	-	-	-
Дооцінка (уцінка) фінансових інструментів	4112	-	-	-	-	-	-	-	-
Накопичені курсові різниці	4113	-	-	-	-	-	-	-	-
Частка іншого сукупного доходу асоційованих і спільних підприємств	4114	-	-	-	-	-	-	-	-
Інший сукупний дохід	4116	-	-	-	-	-	-	-	-
Розподіл прибутку: Виплати власникам (дивіденди)	4200	-	-	-	-	(585)	-	-	(585)
Спрямування прибутку до зареєстрованого капіталу	4205	-	-	-	-	-	-	-	-
Відрахування до резервного капіталу	4210	-	-	-	39	(39)	-	-	-
Сума чистого прибутку, належна до бюджету відповідно до законодавства	4215	-	-	-	-	-	-	-	-
Сума чистого прибутку на створення спеціальних (цільових) фондів	4220	-	-	32	-	(32)	-	-	-

1	2	3	4	5	6	7	8	9	10
Сума чистого прибутку на матеріальне заохочення	4225	-	-	-	-	-	-	-	-
Внески учасників: Внески до капіталу	4240	-	-	-	-	-	-	-	-
Погашення заборгованості з капіталу	4245	-	-	-	-	-	-	-	-
Вилучення капіталу: Викуп акцій (часток)	4260	-	-	-	-	-	-	-	-
Перепродаж викуплених акцій (часток)	4265	-	-	-	-	-	-	-	-
Анулювання викуплених акцій (часток)	4270	-	-	-	-	-	-	-	-
Вилучення частки в капіталі	4275	-	-	-	-	-	-	-	-
Зменшення номінальної вартості акцій	4280	-	-	-	-	-	-	-	-
Інші зміни в капіталі	4290	-	-	(430)	-	(90)	2	-	(518)
Придбання (продаж) неконтрольованої частки в дочірньому підприємстві	4291	-	-	-	-	-	-	-	-
Разом змін у капіталі	4295	-	-	(398)	39	34	2	-	(323)
Залишок на кінець року	4300	17 142		9 673	558	10 421	-	-	37 794

Керівник

ЖИВАЄВ В.І.

Головний бухгалтер

УСТИМЕНКО І.І.



